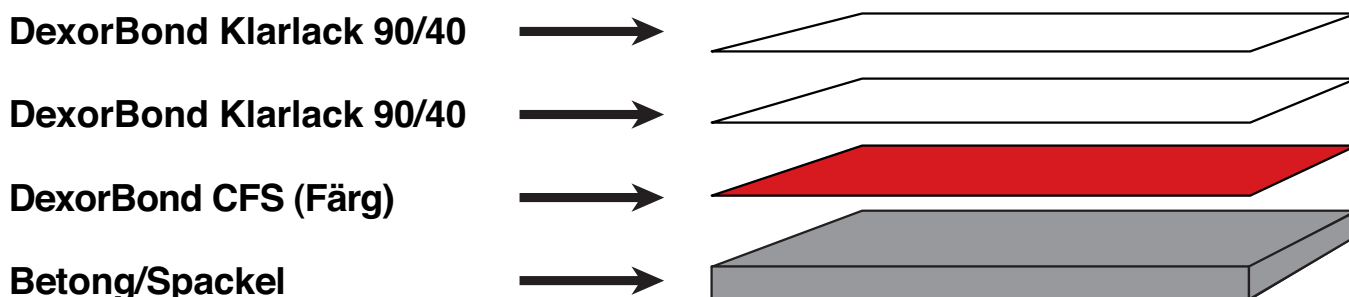


# Color Floor System

## **DexorBond CFS**

### **Color Floor System - CFS**

Dexor Bond Color Floor System, (CFS), är baserat på en vattenburen enkomponentig polyuretan/akrylat-baserad färg. Med DexorBond Klarlack på toppen - 90 eller 40 glans.



DexorBond CFS är ett koncept som tätar ytans porer genom DexorBond Klarlack samt ger möjligheten att färga golvet under klarlacken.

Produkten är i första hand avsedd för ytor av cementbaserade produkter som betong och/eller spackel på golv.

**Produkten är lämplig inomhus och utomhus på ytor inom handel och industri samt publika ytor som stormarknader, idrottsarenor, butiker, skolor, kontor, sjukhuskullvertar, balkonger etc. etc**

DexorBond CSF har goda diffusions-egenskaper och är därför lämplig för målning på markgolv. DexorBond CSF är gulningsbeständig.

DexorBond CFS som ett koncept möjliggör fri design på cement baserade golv av betong/spackel som loggor, mönster, gångstråk för framför allt butiker och köpcentrum samt andra figurer med ett slitstarkt skikt ovanpå i form av DexorBond Klarlack (se bilder på sid 2).

Mönster görs med schabloner eller maskeringstejp. Tejpen kan användas först efter ca 6 timmar på målad yta (om den är torr). Maskeringstejpen tas bort direkt när den nya färgen torkat.

DexorBond Klarlack är utprovat resistent mot ämnen som ketchup, senap, Coca-Cola, kaffe, vin och vägsalt etc.

**Se även datablad för DexorBond Klarlack.**



# **DexorBond**

**DEXOR AB**

Torsvägen 14 • 749 60 Örsundsbro

Box 33 • 749 06 Örsundsbro

Tel: 0171-46 07 30 • Fax: 0171-46 04 16

E-mail: db@dexor.se • [www.dexor.se](http://www.dexor.se)

## Underlag

Undergolvet skall vara (till 100%) helt rent ifrån föroreningar och gamla materialrester som t.ex primer, dammbindning annan isolering etc. Befintligt undergolv saneras rent genom diamantslipning eller blästring.

Nygjutet betonggolv skall vara minst 21 dagar gammalt och fritt från betonghud och oksanolja. Underlag av betong eller spackel skall ha en draghållfasthet på minst 1,0 mPa.



### Applicering (Färg)

Färgen blandas nogga i ca 2-3 minuter innan användning.

Applicering av färg sker med roller.

Färgen bör appliceras i två skikt. Vid grundning på sugande underlag kan första skiktet färg spådas med 20 % vatten.

Vid val av ljusa färger grundas första skiktet med vit färg.

Sörj för god ventilation. Vid luftfuktighet över 85% kan matt och flammig yta uppstå.



### Applicering (Klarlack)

Lacken blandas nogga i ca 2-3 minuter innan användning. Klarlacken är vit i färgen men vid applicering blir den transparent och så även efter härdning.

Applicering av Klarlacken sker med korthårig golvmopp. Lacken appliceras i ett eller två skikt. Lacken appliceras i koncentrerad form antingen 90 eller 40 glans.

Vid tyngre trafik kan ytterligare lager appliceras. Lättare belastning kan ske efter ett dygn och full belastning efter ca



### Underhåll

Ytan städas traditionellt och/eller t.ex med en vanlig roterande skurmaskin med en städdyna av typ Scotchsprite av färg brun eller grön.

Rengöringsmedel skall vara av typ svagt alkaliskt (pH 8) med normala blandningsförhållanden till vatten.


Efter renöring kan ytan bättras vid behov med DexorBond Klarlack 90 eller 40.

## Teknisk information

Basmaterial: Polyuretan/akrylat  
Densitet: 1,2  
Övermålningsbar: Efter ca 3 timmar  
Brukbar: Efter ca 12 timmar  
Full slitstyrka: Efter 5-7 dygn  
Glansvärde: 90/40 (blank/halvblank)  
Materialåtgång: 1 liter ger 8-10 m<sup>2</sup>.  
Lagringstid: 2 år. Lagras frostfritt  
Torrhalt: Ca 47 viktprocent  
Brandfarlighet: Icke brandfarligt  
Lägsta brukstemp: +5°C  
Förpackningar: 10 Liter

## Färgkarta standard

Special färger (förutom standard färger) kan produceras enligt önskemål med tillägg för extra kostnad.



Vit



Mellangrå



Ljusgrå




Gråblå



Grågröna



Ljusgrön



Ljusbeige



Svart



Blå

## Övrigt

Täckning av färdiglackad yta skall utföras med täckpapp av typ Tetrapack. I det fall andra jobb skall utföras på ytan efter behandling. Täckmaterialet skall överlappa varandra i skarvarna när de tejpas ihop. Tejpning direkt mot lackad yta får inte göras.

Se även datablad för DexorBond Klarlack.

# DexorBond

